

คู่มือการใช้งานระบบบันทึกการปลูกต้นไม้



เข้าสู่ระบบ

The screenshot shows the Forest system interface. At the top left, there is a tree icon and the text 'Forest'. To its right are navigation links: 'บันทึกการปลูกต้นไม้', 'คู่มือการใช้งาน', and 'ผู้ดูแลระบบ'. At the top right, there is a 'เข้าสู่ระบบ' link. The main content area features a central login form titled 'เข้าสู่ระบบ' with two input fields: 'รหัสนักศึกษา' and 'รหัสผ่าน', and a blue 'เข้าสู่ระบบ' button. Below the form is a link 'ลงทะเบียนเข้าสู่ระบบ' with a plus icon, and further right is a link 'คู่มือการใช้งาน' with a book icon. Red annotations include: a box around the login form with a red arrow pointing to it from the text 'กรณีสมัครสมาชิกเรียบร้อยแล้วให้เข้าสู่ระบบได้เลย'; a box around the 'ลงทะเบียนเข้าสู่ระบบ' link with a red arrow pointing to it from the text 'กรณีผู้ใช้ใหม่ให้สมัครสมาชิกก่อนที่นี้'; and a red arrow pointing from the text 'กรณีสมัครสมาชิกเรียบร้อยแล้วให้เข้าสู่ระบบได้เลย' to the login form.

Forest บันทึกการปลูกต้นไม้ คู่มือการใช้งาน ผู้ดูแลระบบ เข้าสู่ระบบ

เข้าสู่ระบบ

รหัสนักศึกษา

รหัสผ่าน

เข้าสู่ระบบ

ลงทะเบียนเข้าสู่ระบบ คู่มือการใช้งาน

← กรณีสมัครสมาชิกเรียบร้อยแล้วให้เข้าสู่ระบบได้เลย

กรณีผู้ใช้ใหม่ให้สมัครสมาชิกก่อนที่นี้ →

ลงทะเบียนสมัครสมาชิก

Forest บันทึกการปลูกต้นไม้ คู่มือการใช้งาน ผู้ดูแลระบบ เข้าสู่ระบบ

ลงทะเบียน

เพศ ชาย หญิง

กรอกข้อมูลให้ครบแล้วกด
 “ลงทะเบียน”

บันทึกการปลูกต้นไม้

บันทึกการปลูกต้นไม้

ลำดับ	ชื่อพันธุ์ไม้	วันที่ปลูก	สถานที่ปลูก (Lat, Long)	บันทึกครั้งล่าสุด	รูปภาพครั้งล่าสุด	ดำเนินการ
1	Kale	2021-08-26	6.7893530772022626, 100.69547951071023	2021-09-03		แก้ไข ลบ

1 สำหรับเพิ่มรายการต้นไม้ใหม่

2 สำหรับพิมพ์เกียรติบัตร โดยมีเงื่อนไขจะต้องบันทึก
 รายการใดรายการหนึ่งให้ครบ 3 รอบ

3 สำหรับแก้ไขข้อมูลและเพิ่มรายละเอียดข้อมูลในรอบใหม่

4 ลบรายการข้อมูล

แสดงข้อมูลการปลูกต้นไม้ที่เคยบันทึก

เพิ่มรายการต้นไม้ใหม่

ครั้งที่ 1 กรณฯเพิ่มข้อมูลสำหรับการติดตามการปลูก

วันที่บันทึก * ๖๖ / ๑๑ / ๒๒๒๒

รูปภาพ * ไม่มีไฟล์ที่ถูกลเลือก

รายละเอียดเพิ่มเติม

ข้อมูลรายละเอียดการติดตามการบันทึก
ต้นไม้ในแต่ละรอบ โดยจะมีทั้งหมด 3
รอบ

ฟอร์มจัดการปลูกต้นไม้

ผู้ปลูก 5830223004

CoC IT

ชื่อพันธุ์ไม้ *

วันที่ปลูก * ๖๖ / ๑๑ / ๒๒๒๒

สถานที่ปลูก * ละติจูด ลองจิจูด

รายละเอียดสถานที่เพิ่มเติม

หมายเหตุ** กรุณากรอกข้อมูลรอบถัดไปอีกครั้งในวันที่ 10/09/2021 เป็นต้นไป

ครั้งที่ 1 กรณฯเพิ่มข้อมูลสำหรับการติดตามการปลูก

วันที่บันทึก * ๖๖ / ๑๑ / ๒๒๒๒

รูปภาพ * ไม่มีไฟล์ที่ถูกลเลือก

รายละเอียดเพิ่มเติม

ครั้งที่ 2 กรณฯเพิ่มข้อมูลสำหรับการติดตามการปลูก

วันที่บันทึก * ๖๖ / ๑๑ / ๒๒๒๒

รูปภาพ * ไม่มีไฟล์ที่ถูกลเลือก

รายละเอียดเพิ่มเติม

ครั้งที่ 3 กรณฯเพิ่มข้อมูลสำหรับการติดตามการปลูก

วันที่บันทึก * ๖๖ / ๑๑ / ๒๒๒๒

รูปภาพ * ไม่มีไฟล์ที่ถูกลเลือก

รายละเอียดเพิ่มเติม

บันทึก

กรอกข้อมูลทุกช่อง
ยกเว้นข้อมูลที่มีพื้น
หลังสีเทา
แล้วกด “บันทึก”

พิมพ์เกียรติบัตร

↑ ↓ 1 จาก 1 - + ชุมสวัสดิ์โนนมิติ

RUTS | คณะครุศาสตร์
อุตสาหกรรมและเทคโนโลยี
มหาวิทยาลัยเทคโนโลยีราชมงคลธัญบุรี

คณะครุศาสตร์อุตสาหกรรมและเทคโนโลยี
มหาวิทยาลัยเทคโนโลยีราชมงคลธัญบุรี
ขอมอบเกียรติบัตรฉบับนี้ เพื่อแสดงว่า

[Blank box for name]

ได้ร่วมปลูกต้นไม้ผ่านระบบออนไลน์ในวันที่ 11 กันยายน 2564
ขอขอบคุณที่ท่านเป็นส่วนหนึ่งในการปลูกต้นไม้และอนุรักษ์สิ่งแวดล้อม
ภายใต้โครงการคุรุราชา อาสาพัฒนาชุมชน ครั้งที่ 5

ฟัส
(ผู้ช่วยศาสตราจารย์ปิยะ ประสงค์จันทร์)
(คณบดีคณะครุศาสตร์อุตสาหกรรมและเทคโนโลยี)

แก้ไขหรือบันทึกรายละเอียด การติดตามการปลูก

หมายเหตุ** กรุณากรอกข้อมูลรอบถัดไปอีกครั้งในวันที่ 17/09/2021 เป็นต้นไป


แจ้งวันที่สำหรับเข้ามาบันทึกรายละเอียดการติดตามในรอบถัดไป

รอบที่กำลังเปิดให้
 แก้ไข ณ วันที่ปัจจุบัน

ครั้งที่ 2 กรุณาเพิ่มข้อมูลสำหรับการติดตามการปลูก

วันที่บันทึก * 03 / 09 / 2021

รูปภาพ * ไม่มีไฟล์ที่ถูกรเลือก



รายละเอียดเพิ่มเติม 14 วันหลังปลูก

Forest > บันทึกการปลูกต้นไม้ > ดูรายการปลูก > ดูรายละเอียด

Form Management

Form ID: 5830223004

ชื่อต้นไม้ม * Kale

วันที่ปลูก * 26 / 08 / 2021

สถานที่ปลูก * 6 7893530772022626 100 69547951071023


รายละเอียดสถานที่เพิ่มเติม

หมายเหตุ** กรุณากรอกข้อมูลรอบถัดไปอีกครั้งในวันที่ 17/09/2021 เป็นต้นไป

ครั้งที่ 1 กรุณาเพิ่มข้อมูลสำหรับการติดตามการปลูก

วันที่บันทึก * 27 / 08 / 2021

รูปภาพ * ไม่มีไฟล์ที่ถูกรเลือก




รายละเอียดเพิ่มเติม เป็นปลูก

ครั้งที่ 2 กรุณาเพิ่มข้อมูลสำหรับการติดตามการปลูก

วันที่บันทึก * 03 / 09 / 2021

รูปภาพ * ไม่มีไฟล์ที่ถูกรเลือก



รายละเอียดเพิ่มเติม 14 วันหลังปลูก

ครั้งที่ 3 กรุณาเพิ่มข้อมูลสำหรับการติดตามการปลูก

วันที่บันทึก * ๐๖ / ๐๙ / ๒๐๒๑

รูปภาพ * ไม่มีไฟล์ที่ถูกรเลือก

รายละเอียดเพิ่มเติม

บันทึก